


KALOR[®]
HEIZKÖRPER NACH MAß



TECHNISCHE DATEN

BAD- UND DESIGNHEIZKÖRPER
2017

BADHEIZKÖRPER

DIAMANT	S. 3
UNIVERSAL-BASIC	S. 4
OPAL	S. 5
DIAMANT-DUO	S. 6
OPAL-DUO	S. 7
ZIRKON	S. 8

AUSTAUSCHHEIZKÖRPER

RENOVA-BASIC	S. 9
RENOVA-PREMIUM	S. 10
UNIVERSAL-PREMIUM	S. 11
OPAL-RENOVA-PREMIUM	S. 12
ACHAT	S. 13

DESIGNHEIZKÖRPER

SMARAGD	S. 14
GRANAT	S. 15
JADE	S. 16
TURMALIN	S. 17
BRILLANT	S. 18
EYE	S. 19


BESTELLBLÄTTER

BESTELLBLATT ANSCHLÜSSE NACH KUNDENWUNSCH	S. 20
BESTELLBLATT SONDERANFERTIGUNGEN	S. 21

RECHTLICHES

ALLGEMEINE HINWEISE	S. 22
VERKAUFS- UND LIEFERBEDINGUNGEN	S. 23

BADHEIZKÖRPER DIAMANT

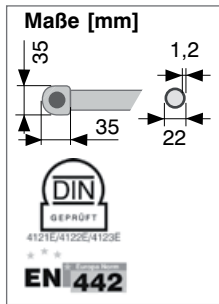


Maß C: Gilt für Standard-Befestigungssatz! (Sonder-Befestigungssatz möglich)

Maß D: Gilt für werksseitig angeschweißte Raumteilerhalterungen!

TECHNISCHE DATEN

ART-NR	HÖHE [mm]	BREITE [mm]	NABEN-ABSTAND [mm]	LEISTUNG 75/65/20°C [W]	LEISTUNG 70/55/24°C [W]	LEISTUNG 55/45/24°C [W]	EMPF. E-PATRONE [W]
HT 80/40	800	400	365	340	248	154	400
HT 80/45	800	450	415	372	271	168	400
HT 80/50	800	500	465	404	294	182	400
HT 80/55	800	550	515	438	318	196	400
HT 80/60	800	600	565	470	341	210	400
HT 80/75	800	750	715	568	410	252	600
HT 80/100	800	1000	965	730	524	319	600
HT 120/40	1265	400	365	487	356	222	400
HT 120/45	1265	450	415	543	396	247	600
HT 120/50	1265	500	465	599	437	272	600
HT 120/55	1265	550	515	656	478	298	600
HT 120/60	1265	600	565	712	519	323	600
HT 120/75	1265	750	715	881	642	400	800
HT 120/100	1265	1000	965	1163	847	526	800
HT 160/40	1590	400	365	626	457	286	600
HT 160/45	1590	450	415	696	508	317	600
HT 160/50	1590	500	465	767	560	349	800
HT 160/55	1590	550	515	837	611	380	800
HT 160/60	1590	600	565	907	662	412	800
HT 160/75	1590	750	715	1120	817	508	800
HT 160/100	1590	1000	965	1470	1071	665	800
HT 180/40	1805	400	365	705	514	320	600
HT 180/45	1805	450	415	784	571	354	800
HT 180/50	1805	500	465	863	629	391	800
HT 180/55	1805	550	515	942	688	429	800
HT 180/60	1805	600	565	1021	746	466	800
HT 180/75	1805	750	715	1260	925	581	800
HT 180/100	1805	1000	965	1660	1226	778	800



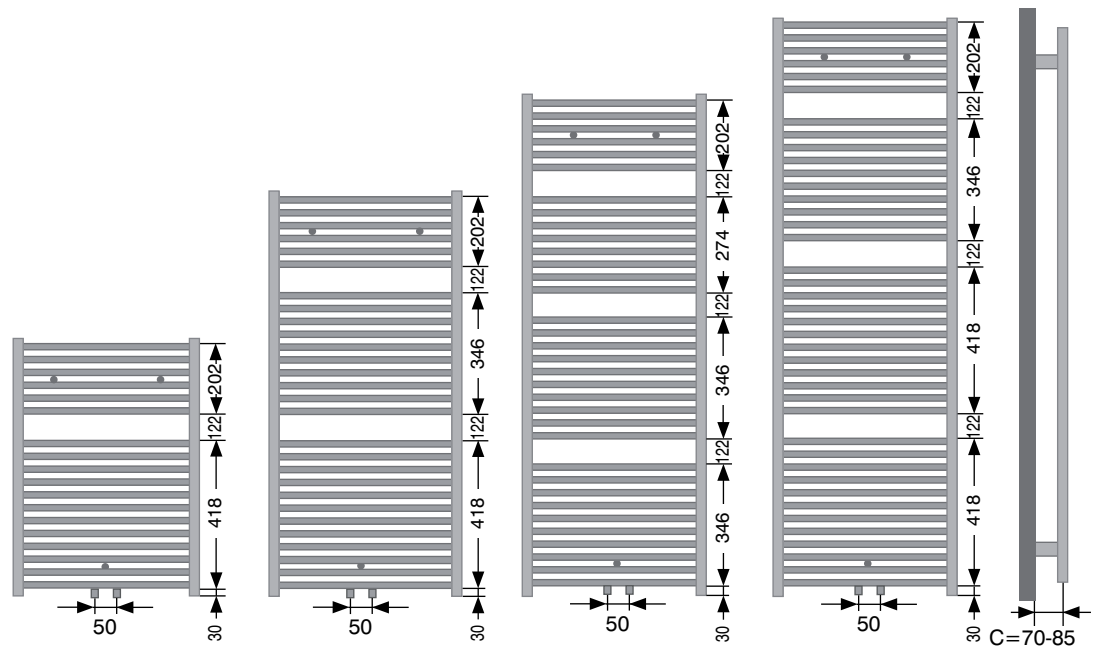
Maß C: Gilt für Standard-Befestigungssatz!
(Sonder-Befestigungssatz möglich)

Höhe 800

Höhe 1265

Höhe 1590

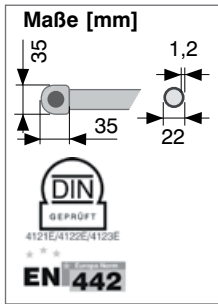
Höhe 1805



TECHNISCHE DATEN

ART-NR	HÖHE [mm]	BREITE [mm]	NABEN-ABSTAND [mm]	LEISTUNG 75/65/20°C [W]	LEISTUNG 70/55/24°C [W]	LEISTUNG 55/45/24°C [W]	EMPF. E-PATRONE [W]
HTU 80/40/50	800	400	50	340	248	154	400
HTU 80/45/50	800	450	50	372	271	168	400
HTU 80/50/50	800	500	50	404	294	182	400
HTU 80/55/50	800	550	50	438	318	196	400
HTU 80/60/50	800	600	50	470	341	210	400
HTU 80/75/50	800	750	50	568	410	252	600
HTU 80/100/50	800	1000	50	730	524	319	600
HTU 120/40/50	1265	400	50	487	356	222	400
HTU 120/45/50	1265	450	50	543	396	247	600
HTU 120/50/50	1265	500	50	599	437	272	600
HTU 120/55/50	1265	550	50	656	478	298	600
HTU 120/60/50	1265	600	50	712	519	323	600
HTU 120/75/50	1265	750	50	881	642	400	800
HTU 120/100/50	1265	1000	50	1163	847	526	800
HTU 160/40/50	1590	400	50	626	457	286	600
HTU 160/45/50	1590	450	50	696	508	317	600
HTU 160/50/50	1590	500	50	767	560	349	800
HTU 160/55/50	1590	550	50	837	611	380	800
HTU 160/60/50	1590	600	50	907	662	412	800
HTU 160/75/50	1590	750	50	1120	817	508	800
HTU 160/100/50	1590	1000	50	1470	1071	665	800
HTU 180/40/50	1805	400	50	705	514	320	600
HTU 180/45/50	1805	450	50	784	571	354	800
HTU 180/50/50	1805	500	50	863	629	391	800
HTU 180/55/50	1805	550	50	942	688	429	800
HTU 180/60/50	1805	600	50	1021	746	466	800
HTU 180/75/50	1805	750	50	1260	925	581	800
HTU 180/100/50	1805	1000	50	1660	1226	778	800

BADHEIZKÖRPER OPAL



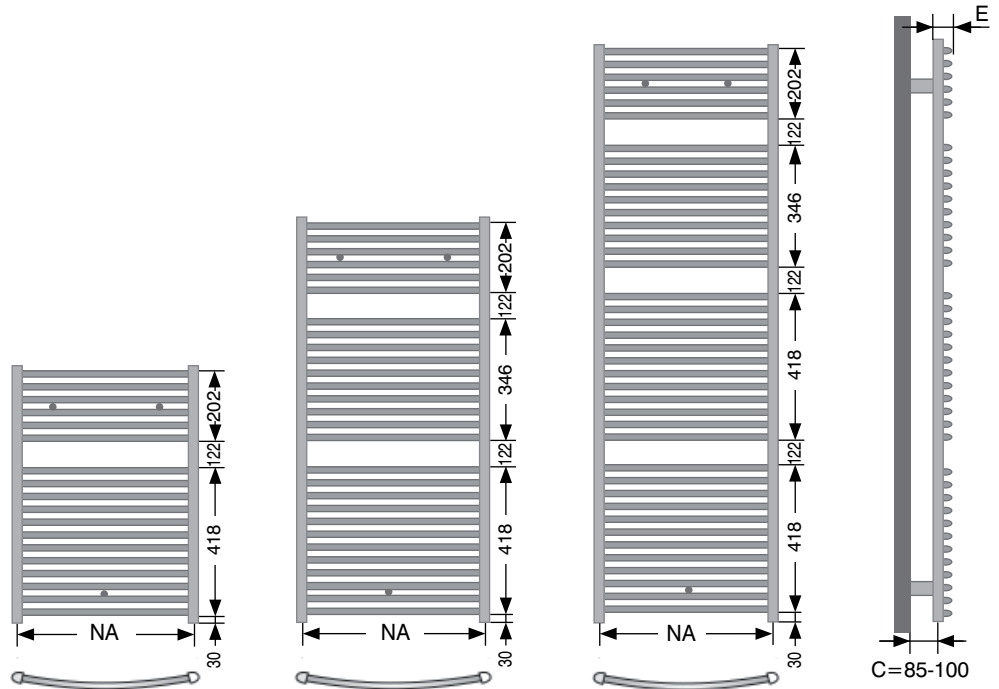
Höhe 800

Höhe 1265

Höhe 1805

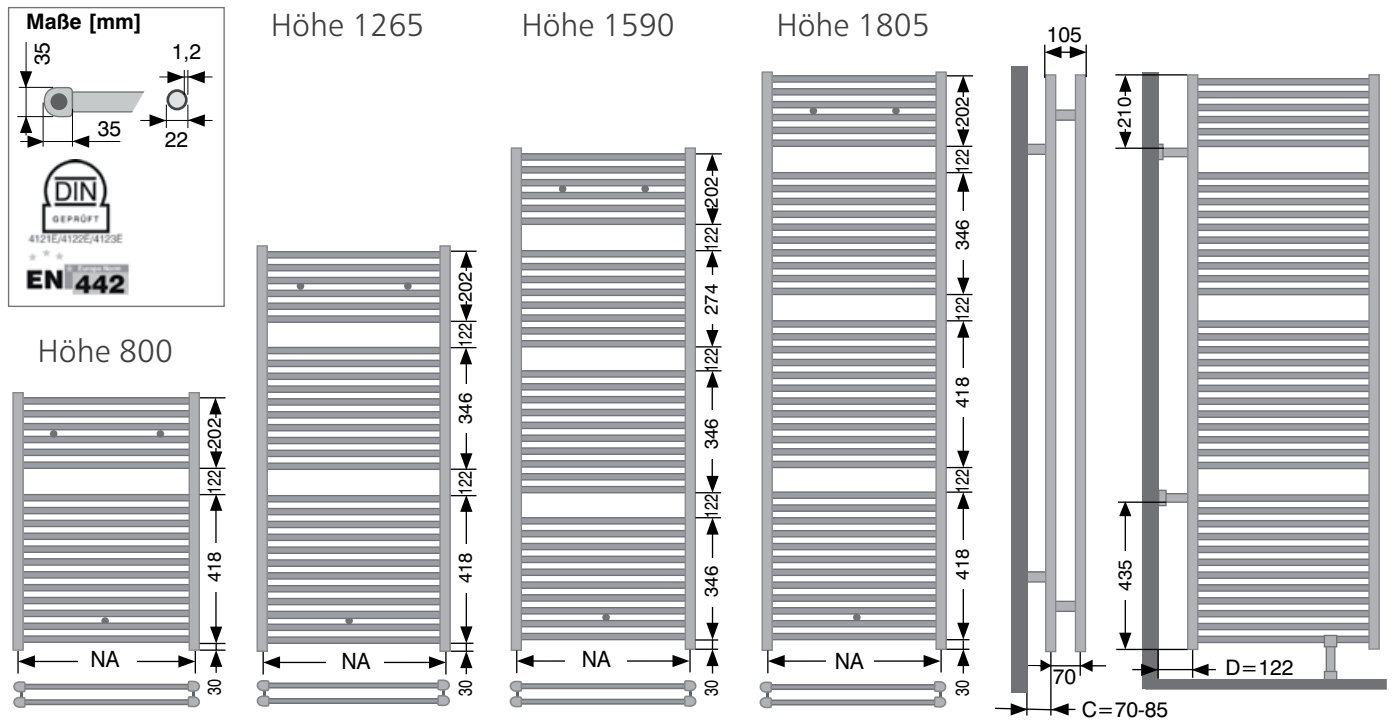
Maß C: Gilt für Standard-Befestigungssatz!
(Sonder-Befestigungssatz möglich)

Maß E: 65 (Breite 447)
75 (Breite 497 / 596)
85 (Breite 745)



TECHNISCHE DATEN

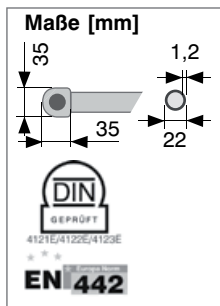
ART-NR	HÖHE [mm]	BREITE [mm]	NABEN-ABSTAND [mm]	LEISTUNG 75/65/20°C [W]	LEISTUNG 70/55/24°C [W]	LEISTUNG 55/45/24°C [W]	EMPF. E-PATRONE [W]
HTB 80/45	800	447	412	372	271	168	400
HTB 80/50	800	497	462	404	294	182	400
HTB 80/60	800	596	561	470	341	210	400
HTB 80/75	800	745	710	568	410	252	600
HTB 120/45	1265	447	412	543	396	247	600
HTB 120/50	1265	497	462	599	437	272	600
HTB 120/60	1265	596	561	712	519	323	600
HTB 120/75	1265	745	710	881	642	400	800
HTB 180/45	1805	447	412	784	571	354	800
HTB 180/50	1805	497	462	863	629	391	800
HTB 180/60	1805	596	561	1021	746	466	800
HTB 180/75	1805	745	710	1260	925	581	800



TECHNISCHE DATEN

ART-NR	HÖHE [mm]	BREITE [mm]	NABEN-ABSTAND [mm]	LEISTUNG 75/65/20°C [W]	LEISTUNG 70/55/24°C [W]	LEISTUNG 55/45/24°C [W]	EMPF. E-PATRONE [W]
HT DUO 80/40	800	400	365	680	496	308	2 x 400
HT DUO 80/45	800	450	415	743	541	336	2 x 400
HT DUO 80/50	800	500	465	809	588	364	2 x 400
HT DUO 80/55	800	550	515	875	635	393	2 x 400
HT DUO 80/60	800	600	565	940	682	421	2 x 400
HT DUO 80/75	800	750	715	1135	820	504	2 x 600
HT DUO 80/100	800	1000	965	1459	1049	638	2 x 600
HT DUO 120/40	1265	400	365	974	712	444	2 x 400
HT DUO 120/45	1265	450	415	1085	792	494	2 x 600
HT DUO 120/50	1265	500	465	1198	874	544	2 x 600
HT DUO 120/55	1265	550	515	1311	957	596	2 x 600
HT DUO 120/60	1265	600	565	1424	1038	647	2 x 600
HT DUO 120/75	1265	750	715	1762	1284	799	2 x 800
HT DUO 120/100	1265	1000	965	2325	1694	1053	2 x 800
HT DUO 160/40	1590	400	365	1252	914	572	2 x 600
HT DUO 160/45	1590	450	415	1392	1016	634	2 x 600
HT DUO 160/50	1590	500	465	1534	1120	698	2 x 800
HT DUO 160/55	1590	550	515	1674	1222	760	2 x 800
HT DUO 160/60	1590	600	565	1814	1324	824	2 x 800
HT DUO 160/75	1590	750	715	2240	1634	1016	2 x 800
HT DUO 160/100	1590	1000	965	2940	2142	1330	2 x 800
HT DUO 180/40	1805	400	365	1410	1028	640	2 x 600
HT DUO 180/45	1805	450	415	1569	1142	709	2 x 800
HT DUO 180/50	1805	500	465	1726	1258	782	2 x 800
HT DUO 180/55	1805	550	515	1885	1376	857	2 x 800
HT DUO 180/60	1805	600	565	2042	1493	932	2 x 800
HT DUO 180/75	1805	750	715	2521	1850	1162	2 x 800
HT DUO 180/100	1805	1000	965	3321	2453	1556	2 x 800

BADHEIZKÖRPER OPAL-DUO



Höhe 800

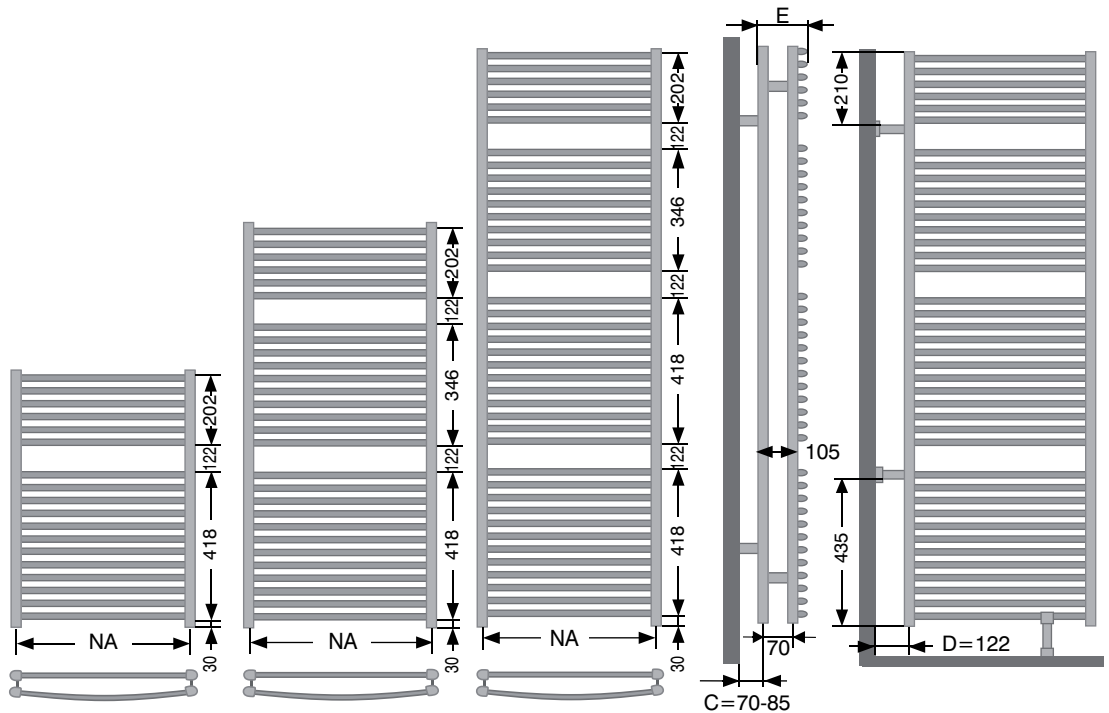
Höhe 1265

Höhe 1805

Maß C: Gilt für Standard-Befestigungssatz! (Sonder-Befestigungssatz möglich)

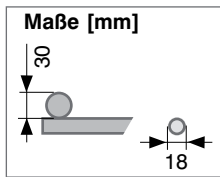
Maß D: Gilt für werksseitig angeschweißte Raumteilerhalterungen!

Maß E: 135 (Breite 450)
145 (Breite 500 / 600)
155 (Breite 750)



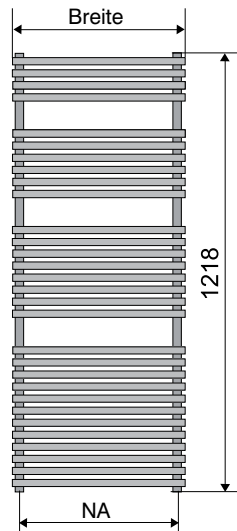
TECHNISCHE DATEN

ART-NR	HÖHE [mm]	BREITE [mm]	NABEN-ABSTAND [mm]	LEISTUNG 75/65/20°C [W]	LEISTUNG 70/55/24°C [W]	LEISTUNG 55/45/24°C [W]	EMPF. E-PATRONE [W]
HTB DUO 80/45	800	450	415	743	541	336	2 x 400
HTB DUO 80/50	800	500	465	809	588	364	2 x 400
HTB DUO 80/60	800	600	565	940	682	421	2 x 400
HTB DUO 80/75	800	750	715	1135	820	504	2 x 600
HTB DUO 120/45	1265	450	415	1085	792	494	2 x 600
HTB DUO 120/50	1265	500	465	1198	874	544	2 x 600
HTB DUO 120/60	1265	600	565	1424	1038	647	2 x 600
HTB DUO 120/75	1265	750	715	1762	1284	799	2 x 800
HTB DUO 180/45	1805	450	415	1569	1142	709	2 x 800
HTB DUO 180/50	1805	500	465	1726	1258	782	2 x 800
HTB DUO 180/60	1805	600	565	2042	1493	932	2 x 800
HTB DUO 180/75	1805	750	715	2521	1850	1162	2 x 800

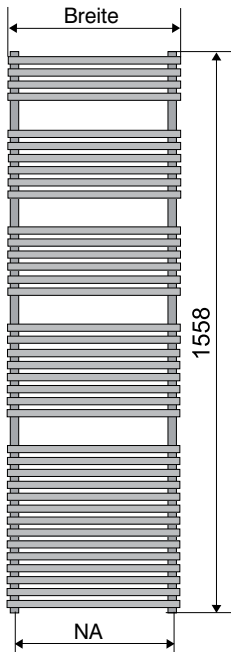


Hinweis:
Befestigung an den senk-
rechten Sammelrohren!

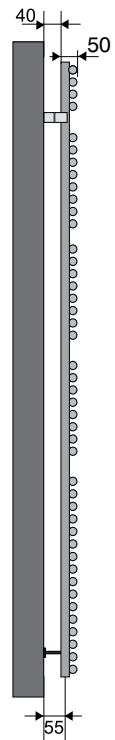
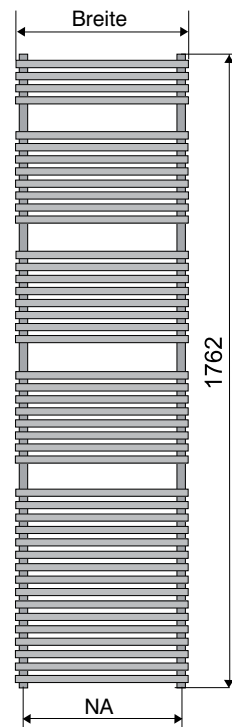
Höhe 1218



Höhe 1558



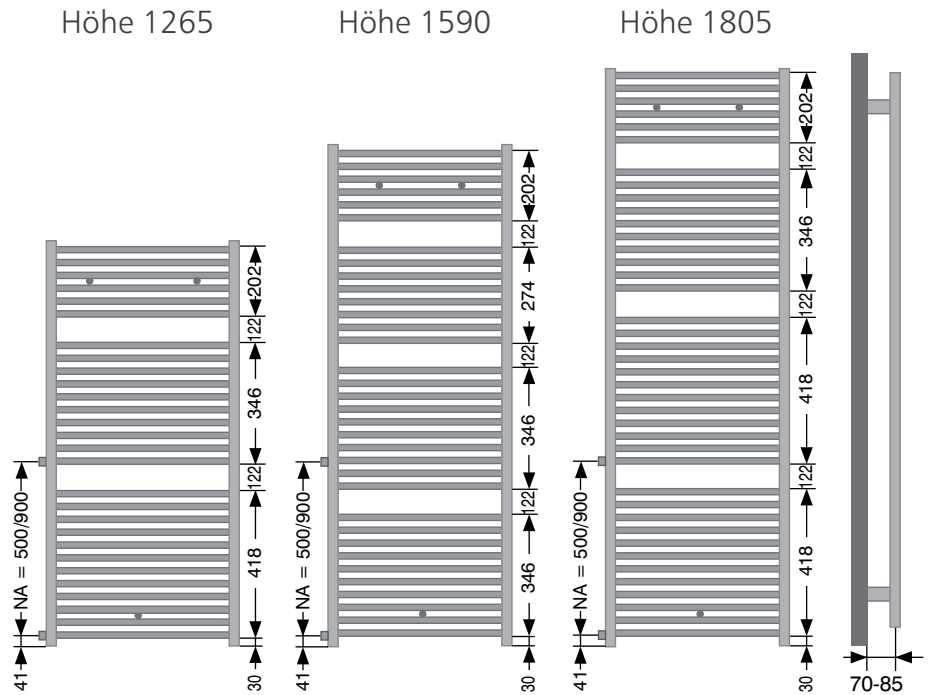
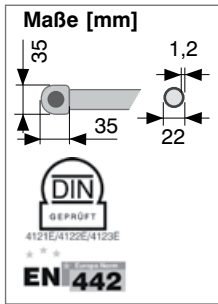
Höhe 1762



TECHNISCHE DATEN

ART-NR	HÖHE [mm]	BREITE [mm]	NABEN- ABSTAND [mm]	LEISTUNG 75/65/20°C [W]	LEISTUNG 70/55/20°C [W]	LEISTUNG 55/45/20°C [W]
Z 120/50	1218	506	456	648	498	354
Z 120/60	1218	606	556	747	574	409
Z 120/75	1218	756	706	894	689	492
Z 150/50	1558	506	456	834	639	454
Z 150/60	1558	606	556	969	746	532
Z 150/75	1558	756	706	1173	909	654
Z 180/50	1762	506	456	965	739	523
Z 180/60	1762	606	556	1109	852	607
Z 180/75	1762	756	706	1324	1023	734

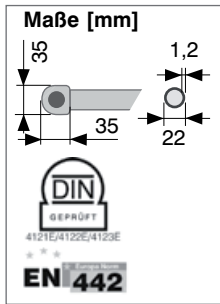
AUSTAUSCHHEIZKÖRPER RENOVA-BASIC



TECHNISCHE DATEN

ART-NR	HÖHE [mm]	BREITE [mm]	NABEN-ABSTAND [mm]	LEISTUNG 75/65/20°C [W]	LEISTUNG 70/55/24°C [W]	LEISTUNG 55/45/24°C [W]	EMPF. E-PATRONE [W]
HTA 120/45/50	1265	450	500	543	396	247	600
HTA 120/50/50	1265	500	500	599	437	272	600
HTA 120/60/50	1265	600	500	712	519	323	600
HTA 120/75/50	1265	750	500	881	642	400	800
HTA 120/45/90	1265	450	900	543	396	247	600
HTA 120/50/90	1265	500	900	599	437	272	600
HTA 120/60/90	1265	600	900	712	519	323	600
HTA 120/75/90	1265	750	900	881	642	400	800
HTA 160/45/50	1590	450	500	696	508	317	600
HTA 160/50/50	1590	500	500	767	560	349	800
HTA 160/60/50	1590	600	500	907	662	412	800
HTA 160/75/50	1590	750	500	1120	817	508	800
HTA 160/45/90	1590	450	900	696	508	317	600
HTA 160/50/90	1590	500	900	767	560	349	800
HTA 160/60/90	1590	600	900	907	662	412	800
HTA 160/75/90	1590	750	900	1120	817	508	800
HTA 180/45/50	1805	450	500	784	571	354	800
HTA 180/50/50	1805	500	500	863	629	391	800
HTA 180/60/50	1805	600	500	1021	746	466	800
HTA 180/75/50	1805	750	500	1260	925	581	800
HTA 180/45/90	1805	450	900	784	571	354	800
HTA 180/50/90	1805	500	900	863	629	391	800
HTA 180/60/90	1805	600	900	1021	746	466	800
HTA 180/75/90	1805	750	900	1260	925	581	800

KALOR[®] AUSTAUSCHHEIZKÖRPER RENOVA-PREMIUM



Höhe 800

Höhe 1265

Höhe 1590

Höhe 1805

Maße A, B:

Nach Kundenwunsch
(siehe Tabelle unten)

Maß C: Gilt für Standard-Befestigungssatz!
(Sonder-Befestigungssatz möglich)

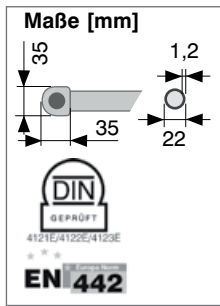


TECHNISCHE DATEN

ART-NR	HÖHE [mm]	BREITE [mm]	NABEN-ABSTAND [mm]	LEISTUNG 75/65/20°C [W]	LEISTUNG 70/55/24°C [W]	LEISTUNG 55/45/24°C [W]	EMPF. E-PATRONE [W]
HTAS 80/40	800	400	*	340	248	154	400
HTAS 80/45	800	450	*	372	271	168	400
HTAS 80/50	800	500	*	404	294	182	400
HTAS 80/55	800	550	*	438	318	196	400
HTAS 80/60	800	600	*	470	341	210	400
HTAS 80/75	800	750	*	568	410	252	600
HTAS 80/100	800	1000	*	730	524	319	600
HTAS 120/40	1265	400	*	487	356	222	400
HTAS 120/45	1265	450	*	543	396	247	600
HTAS 120/50	1265	500	*	599	437	272	600
HTAS 120/55	1265	550	*	656	478	298	600
HTAS 120/60	1265	600	*	712	519	323	600
HTAS 120/75	1265	750	*	881	642	400	800
HTAS 120/100	1265	1000	*	1163	847	526	800
HTAS 160/40	1590	400	*	626	457	286	600
HTAS 160/45	1590	450	*	696	508	317	600
HTAS 160/50	1590	500	*	767	560	349	800
HTAS 160/55	1590	550	*	837	611	380	800
HTAS 160/60	1590	600	*	907	662	412	800
HTAS 160/75	1590	750	*	1120	817	508	800
HTAS 160/100	1590	1000	*	1470	1071	665	800
HTAS 180/40	1805	400	*	705	514	320	600
HTAS 180/45	1805	450	*	784	571	354	800
HTAS 180/50	1805	500	*	863	629	391	800
HTAS 180/55	1805	550	*	942	688	429	800
HTAS 180/60	1805	600	*	1021	746	466	800
HTAS 180/75	1805	750	*	1260	925	581	800
HTAS 180/100	1805	1000	*	1660	1226	778	800

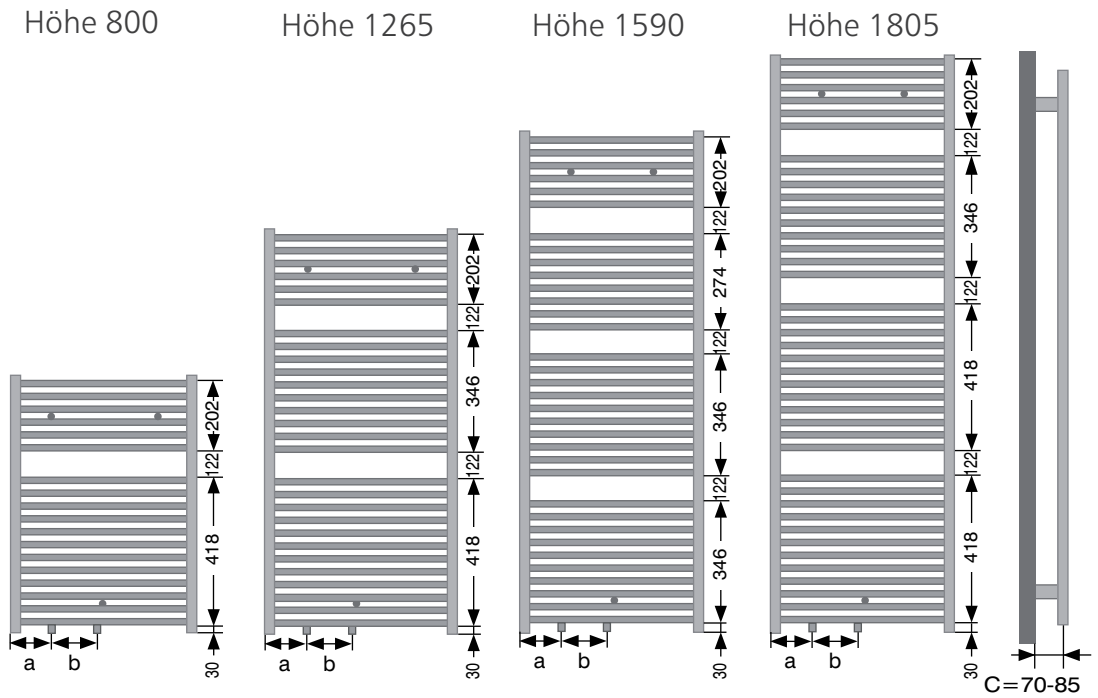
* Nabenabstand (Maß B) und unterer Abstand (Maß A) nach Kundenwunsch - Seite 20

AUSTAUSCHHEIZKÖRPER UNIVERSAL-PREMIUM



Maße a,b:
Nach Kundenwunsch
(siehe Tabelle unten)

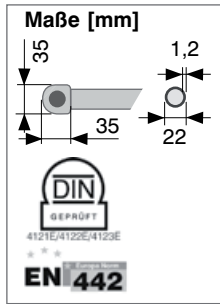
Maß C: Gilt für Standard-
Befestigungssatz!
(Sonder-Befestigungs-
satz möglich)



TECHNISCHE DATEN

ART-NR	HÖHE [mm]	BREITE [mm]	NABEN-ABSTAND [mm]	LEISTUNG 75/65/20°C [W]	LEISTUNG 70/55/24°C [W]	LEISTUNG 55/45/24°C [W]	EMPF. E-PATRONE [W]
HTUS 80/40	800	400	*	340	248	154	400
HTUS 80/45	800	450	*	372	271	168	400
HTUS 80/50	800	500	*	404	294	182	400
HTUS 80/55	800	550	*	438	318	196	400
HTUS 80/60	800	600	*	470	341	210	400
HTUS 80/75	800	750	*	568	410	252	600
HTUS 80/100	800	1000	*	730	524	319	600
HTUS 120/40	1265	400	*	487	356	222	400
HTUS 120/45	1265	450	*	543	396	247	600
HTUS 120/50	1265	500	*	599	437	272	600
HTUS 120/55	1265	550	*	656	478	298	600
HTUS 120/60	1265	600	*	712	519	323	600
HTUS 120/75	1265	750	*	881	642	400	800
HTUS 120/100	1265	1000	*	1163	847	526	800
HTUS 160/40	1590	400	*	626	457	286	600
HTUS 160/45	1590	450	*	696	508	317	600
HTUS 160/50	1590	500	*	767	560	349	800
HTUS 160/55	1590	550	*	837	611	380	800
HTUS 160/60	1590	600	*	907	662	412	800
HTUS 160/75	1590	750	*	1120	817	508	800
HTUS 160/100	1590	1000	*	1470	1071	665	800
HTUS 180/40	1805	400	*	705	514	320	600
HTUS 180/45	1805	450	*	784	571	354	800
HTUS 180/50	1805	500	*	863	629	391	800
HTUS 180/55	1805	550	*	942	688	429	800
HTUS 180/60	1805	600	*	1021	746	466	800
HTUS 180/75	1805	750	*	1260	925	581	800
HTUS 180/100	1805	1000	*	1660	1226	778	800

* Nabenabstand (Maß b) und seitlicher Abstand (Maß a) nach Kundenwunsch - Seite 20



Höhe 800

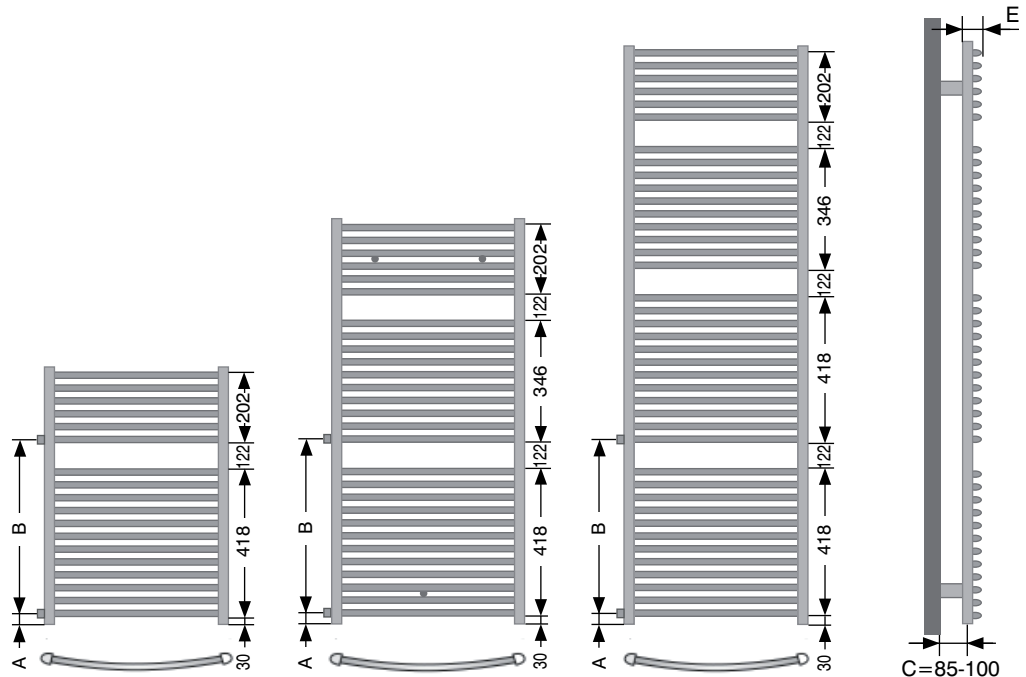
Höhe 1265

Höhe 1805

Maße A,B:
Nach Kundenwunsch
(siehe Tabelle unten)

Maß C: Gilt für Standard-
Befestigungssatz!
(Sonder-Befestigungs-
satz möglich)

Maß E: 65 (Breite 447)
75 (Breite 497 / 596)
85 (Breite 745)

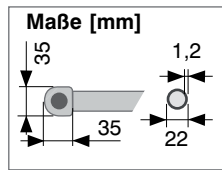


TECHNISCHE DATEN

ART-NR	HÖHE [mm]	BREITE [mm]	NABEN- ABSTAND [mm]	LEISTUNG 75/65/20°C [W]	LEISTUNG 70/55/24°C [W]	LEISTUNG 55/45/24°C [W]	EMPF. E-PATRONE [W]
HTBS 80/45	800	447	*	372	271	168	400
HTBS 80/50	800	497	*	404	294	182	400
HTBS 80/60	800	596	*	470	341	210	400
HTBS 80/75	800	745	*	568	410	252	600
HTBS 120/45	1265	447	*	543	396	247	600
HTBS 120/50	1265	497	*	599	437	272	600
HTBS 120/60	1265	596	*	712	519	323	600
HTBS 120/75	1265	745	*	881	642	400	800
HTBS 180/45	1805	447	*	784	571	354	800
HTBS 180/50	1805	497	*	863	629	391	800
HTBS 180/60	1805	596	*	1021	746	466	800
HTBS 180/75	1805	756	*	1260	925	581	800

* Nabenabstand (Maß B) und unterer Abstand (Maß A) nach Kundenwunsch, Anschlüsse links oder rechts - Seite 20

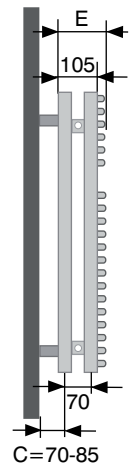
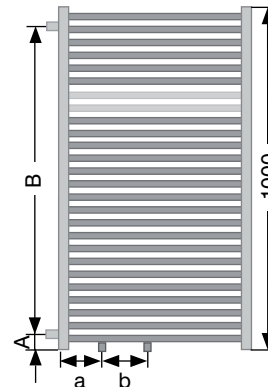
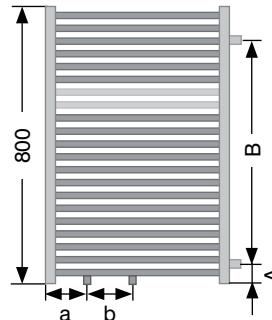
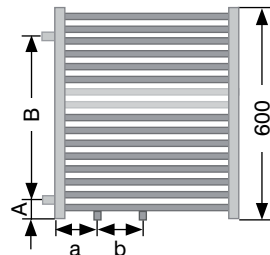
AUSTAUSCHHEIZKÖRPER ACHAT



Höhe 600

Höhe 800

Höhe 1000



Maße A, B, a, c:
Nach Kundenwunsch
(siehe Tabelle unten)

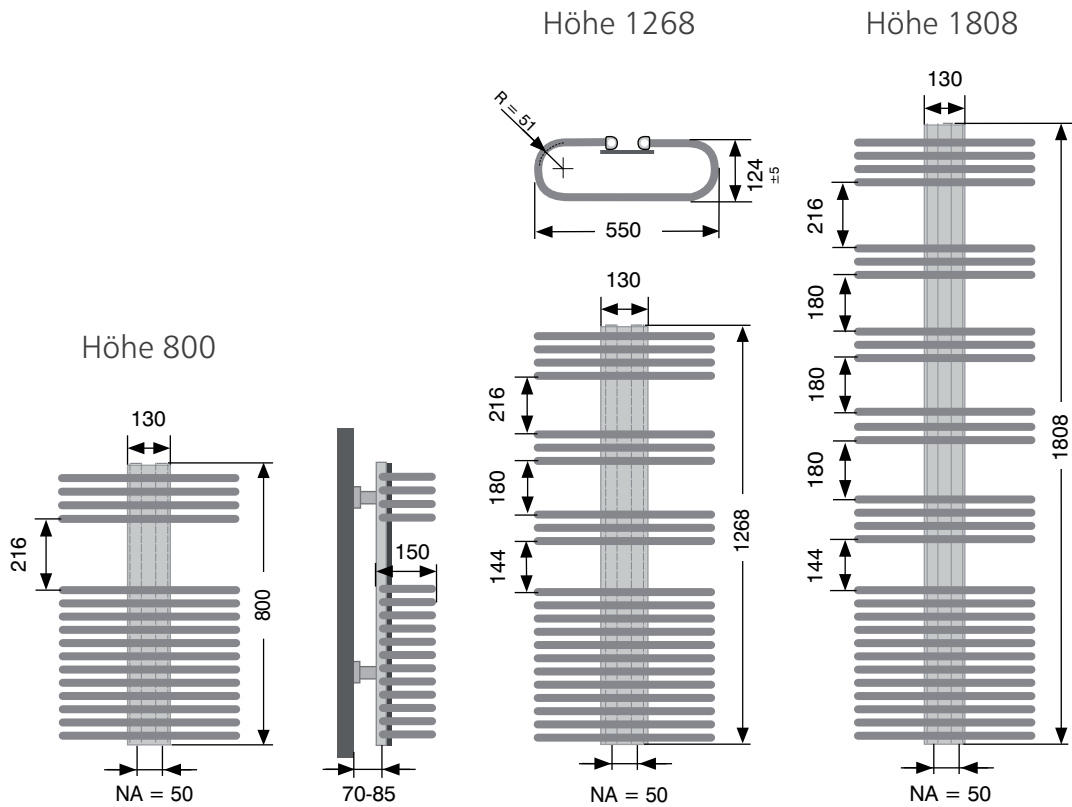
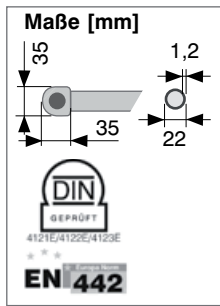
Maß C: Gilt für Standard-
Befestigungssatz!
(Sonder-Befestigungs-
satz möglich)

Maß E: 145 (Breite 600)
155 (Breite 750)
165 (Breite 1000)

TECHNISCHE DATEN

ART-NR	HÖHE [mm]	BREITE [mm]	NABEN-ABSTAND [mm]	LEISTUNG 75/65/20°C [W]	LEISTUNG 70/55/20°C [W]	LEISTUNG 55/45/20°C [W]
GERADE ROHRE VORN						
AFG 600/600	600	600	*	773	622	425
AFG 600/750	600	750	*	945	760	518
AFG 600/1000	600	1000	*	1231	991	676
AFG 800/600	800	600	*	1116	829	566
AFG 800/750	800	750	*	1268	1020	696
AFG 800/1000	800	1000	*	1645	1324	904
AFG 1000/600	1000	600	*	1287	1036	707
AFG 1000/750	1000	750	*	1591	1280	874
AFG 1000/1000	1000	1000	*	2058	1657	1131
GEBOGENE ROHRE VORN						
AFB 600/600	600	600	*	773	622	425
AFB 600/750	600	750	*	945	760	518
AFB 800/600	800	600	*	1116	829	566
AFB 800/750	800	750	*	1268	1020	696
AFB 1000/600	1000	600	*	1287	1036	707
AFB 1000/750	1000	750	*	1591	1280	874

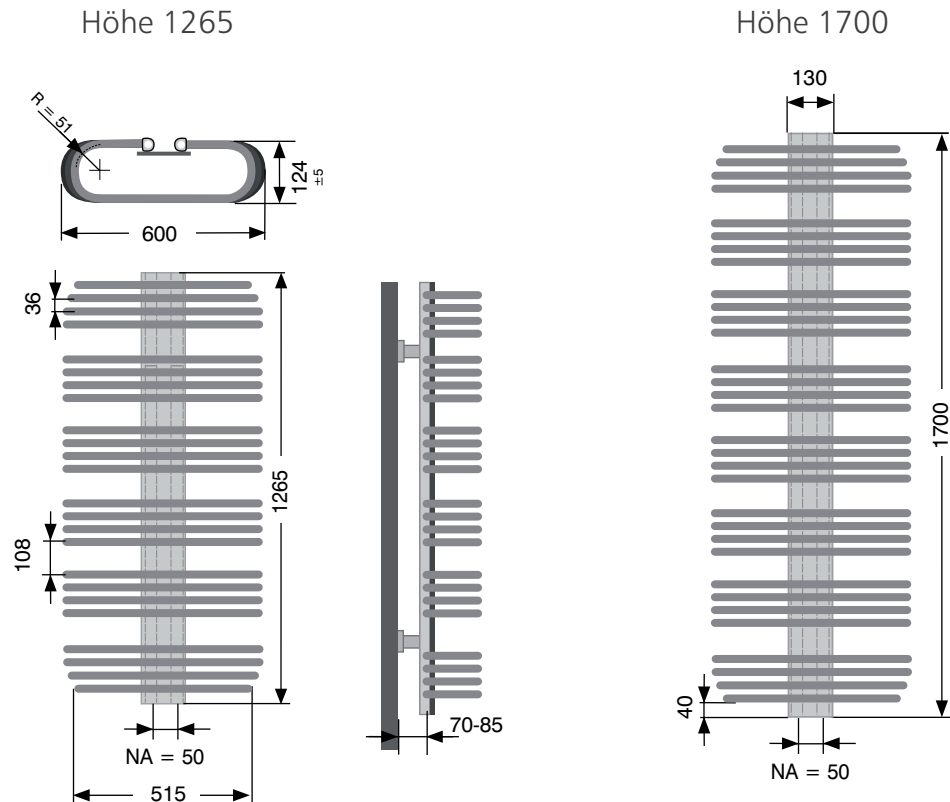
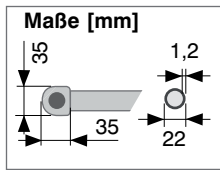
* Nabenabstand seitlich (Maß B) und unterer Abstand (Maß A) oder Nabenabstand unten (Maß b) und seitlicher Abstand (Maß a) nach Kundenwunsch - Seite 20



TECHNISCHE DATEN

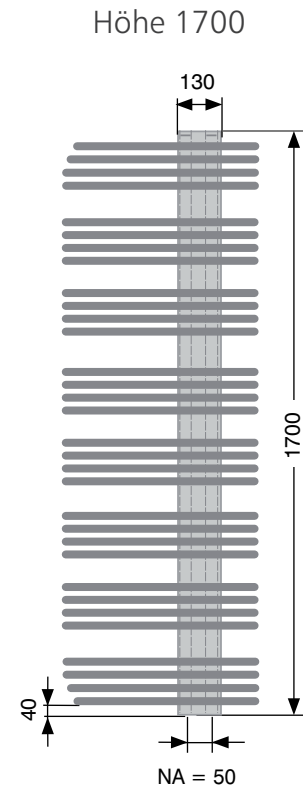

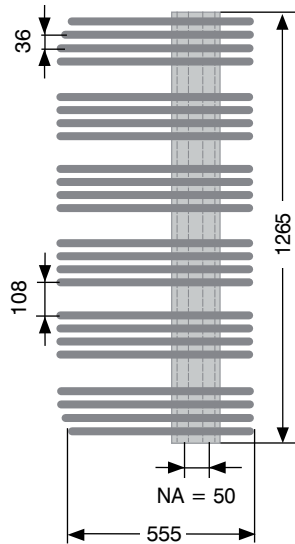
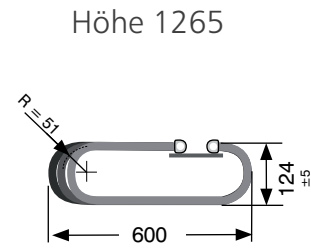
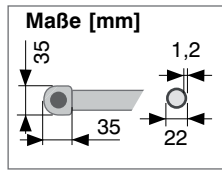
ART-NR	HÖHE [mm]	BREITE [mm]	NABEN-ABSTAND [mm]	LEISTUNG 75/65/20°C [W]	LEISTUNG 70/55/20°C [W]	LEISTUNG 55/45/20°C [W]	EMPF. E-PATRONE [W]
OHNE ABDECKUNG							
SO 800	800	550	50	711	582	379	400
SO 1200	1268	550	50	1004	819	529	600
SO 1800	1808	550	50	1384	1123	718	800
MIT SPIEGEL							
SS 800	800	550	50	711	582	379	400
SS 1200	1268	550	50	1004	819	529	600
SS 1800	1808	550	50	1384	1123	718	800
MIT FARBIGEM PANEEL							
SP 800	800	550	50	711	582	379	400
SP 1200	1268	550	50	1004	819	529	600
SP 1800	1808	550	50	1384	1123	718	800
MIT FLIESENRAHMEN							
SF 800	800	550	50	711	582	379	400
SF 1200	1268	550	50	1004	819	529	600
SF 1800	1808	550	50	1384	1123	718	800

DESIGNHEIZKÖRPER GRANAT



TECHNISCHE DATEN

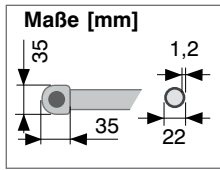
ART-NR	HÖHE [mm]	BREITE [mm]	NABEN-ABSTAND [mm]	LEISTUNG 75/65/20°C [W]	LEISTUNG 70/55/20°C [W]	LEISTUNG 55/45/20°C [W]	EMPF. E-PATRONE [W]
OHNE ABDECKUNG							
GO 1200	1265	600	50	1004	819	529	600
GO 1700	1700	600	50	1384	1123	718	800
MIT SPIEGEL							
GS 1200	1265	600	50	1004	819	529	600
GS 1700	1700	600	50	1384	1123	718	800
MIT FARBIGEM PANEEL							
GP 1200	1265	600	50	1004	819	529	600
GP 1700	1700	600	50	1384	1123	718	800
MIT FLIESENRAHMEN							
GF 1200	1265	600	50	1004	819	529	600
GF 1700	1700	600	50	1384	1123	718	800



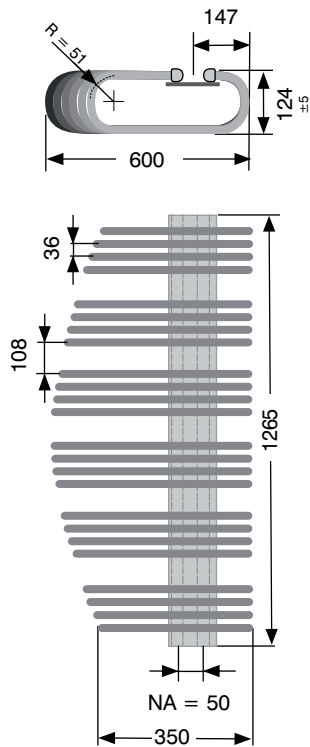
TECHNISCHE DATEN

ART-NR	HÖHE [mm]	BREITE [mm]	NABEN-ABSTAND [mm]	LEISTUNG 75/65/20°C [W]	LEISTUNG 70/55/20°C [W]	LEISTUNG 55/45/20°C [W]	EMPF. E-PATRONE [W]
OHNE ABDECKUNG							
JO 1200	1265	600	50	1004	819	529	600
JO 1700	1700	600	50	1384	1123	718	800
MIT SPIEGEL							
JS 1200	1265	600	50	1004	819	529	600
JS 1700	1700	600	50	1384	1123	718	800
MIT FARBIGEM PANEEL							
JP 1200	1265	600	50	1004	819	529	600
JP 1700	1700	600	50	1384	1123	718	800
MIT FLIESENRAHMEN							
JF 1200	1265	600	50	1004	819	529	600
JF 1700	1700	600	50	1384	1123	718	800

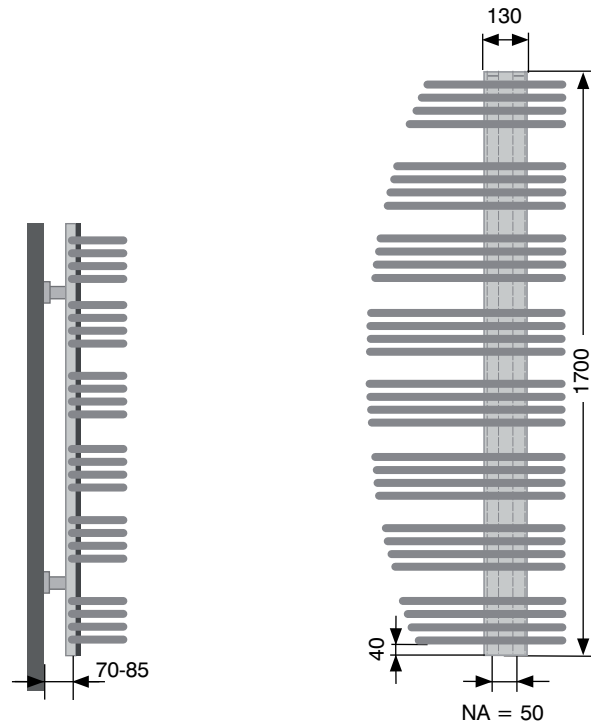
DESIGNHEIZKÖRPER TURMALIN



Höhe 1265

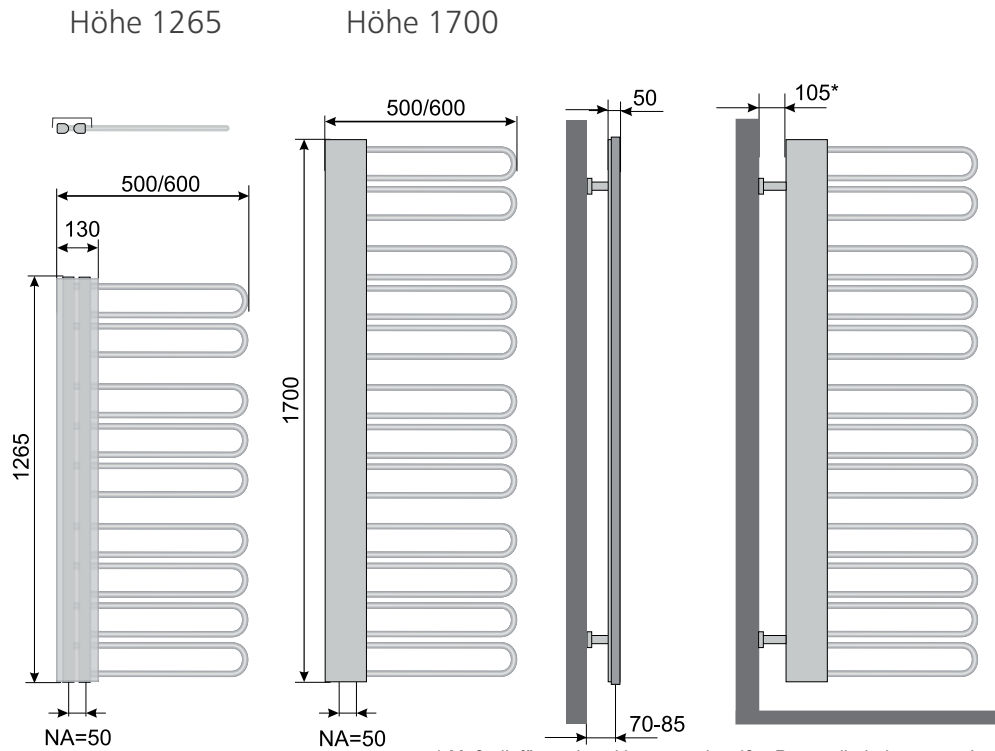
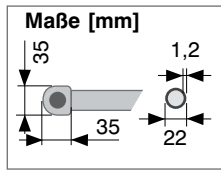


Höhe 1700



TECHNISCHE DATEN

ART-NR	HÖHE [mm]	BREITE [mm]	NABEN-ABSTAND [mm]	LEISTUNG 75/65/20°C [W]	LEISTUNG 70/55/20°C [W]	LEISTUNG 55/45/20°C [W]	EMPF. E-PATRONE [W]
OHNE ABDECKUNG							
TO 1200	1265	600	50	850	693	482	600
TO 1700	1700	600	50	1230	998	698	800
MIT SPIEGEL							
TS 1200	1265	600	50	850	693	482	600
TS 1700	1700	600	50	1230	998	698	800
MIT FARBIGEM PANEEL							
TP 1200	1265	600	50	850	693	482	600
TP 1700	1700	600	50	1230	998	698	800
MIT FLIESENRAHMEN							
TF 1200	1265	600	50	850	693	482	600
TF 1700	1700	600	50	1230	998	698	800



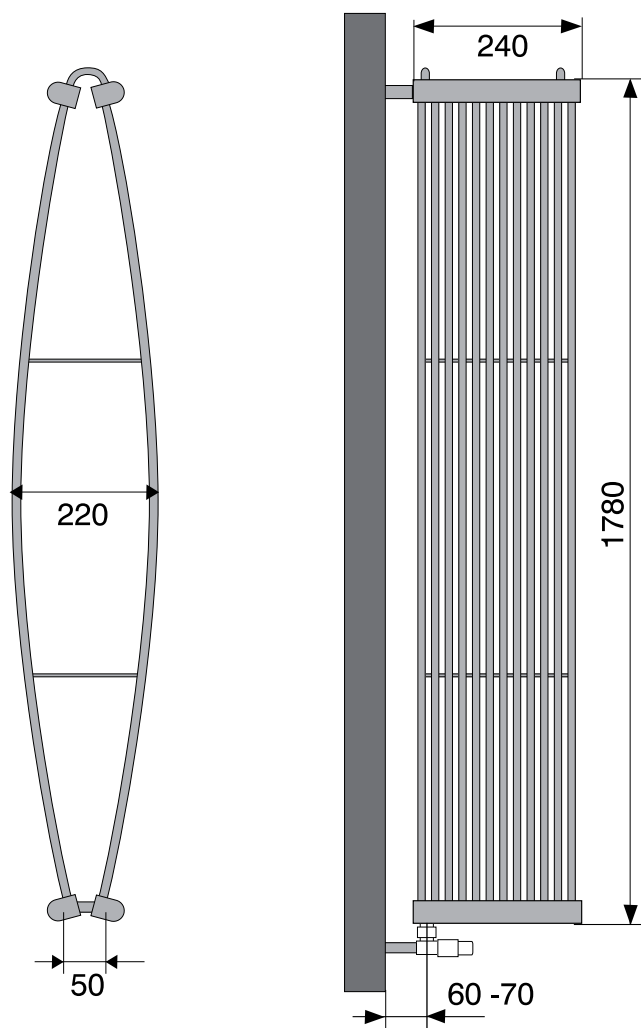
* Maß gilt für werksseitig angeschweißte Raumteilerhalterungen !

TECHNISCHE DATEN

ART-NR	HÖHE [mm]	BREITE [mm]	NABEN-ABSTAND [mm]	LEISTUNG 75/65/20°C [W]	LEISTUNG 70/55/20°C [W]	LEISTUNG 55/45/20°C [W]	EMPF. E-PATRONE [W]
MIT FARBIGEM PANEEL							
BTP 120/50	1265	500	50	450	367	238	400
BTP 120/60	1265	600	50	545	445	288	400
BTP 170/50	1700	500	50	683	558	361	600
BTP 170/60	1700	600	50	790	645	418	600
MIT SPIEGEL							
BTS 120/50	1265	500	50	450	367	238	400
BTS 120/60	1265	600	50	545	445	288	400
BTS 170/50	1700	500	50	683	558	361	600
BTS 170/60	1700	600	50	790	645	418	600

DESIGNHEIZKÖRPER EYE

Höhe 1800



TECHNISCHE DATEN

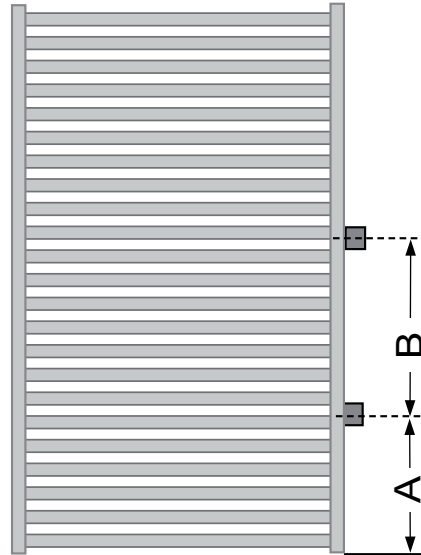
ART-NR	HÖHE [mm]	BREITE [mm]	NABEN- ABSTAND [mm]	LEISTUNG 75/65/20°C [W]
EYE 24	1800	220	50	1114

TYP UNIVERSAL-PREMIUM

 TYP RENOVA-PREMIUM

HTUS _____

HTAS _____



BESTELLINFORMATIONEN

Maß a [mm] * _____

Maß b [mm] ** _____

Anzahl [Stück] _____

Farbe [RAL-Nr] _____

BESTELLINFORMATIONEN

Maß A [mm] *** _____

Maß B [mm] **** _____

Anzahl [Stück] _____

Farbe [RAL-Nr] _____

* Abstand Außenkante Heizkörper bis Mitte erste Muffe (a mind. 60 mm oder im Seitenteil 17,5 mm)
(Angabe von linker oder rechter Außenkante möglich)

** Nabenabstand

*** Abstand Unterkante Heizkörper bis Mitte erste Muffe (A mind. 25 mm)

**** Nabenabstand

KUNDENINFORMATIONEN

Firma: _____

Telefon: _____

Ansprechpartner: _____

Kunden-Nr.: _____


Straße: _____

Bestell-/Kommissions-Nr.: _____

PLZ / Ort: _____

Datum: _____ Unterschrift: _____

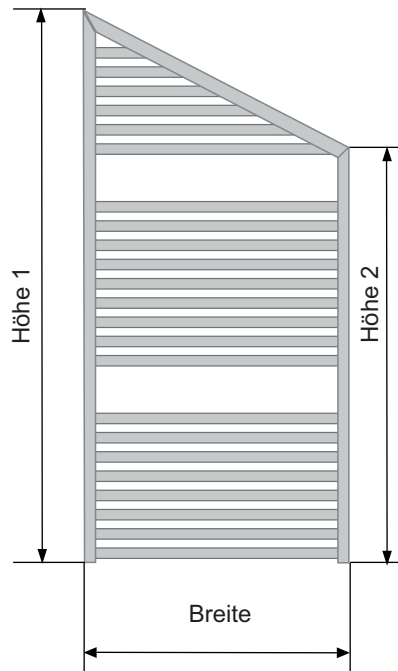
GERADE



BESTELLINFORMATIONEN

Typ * _____
 Höhe [mm] ** _____
 Breite [mm] ** _____
 Anzahl [Stück] _____
 Farbe [RAL-Nr] _____

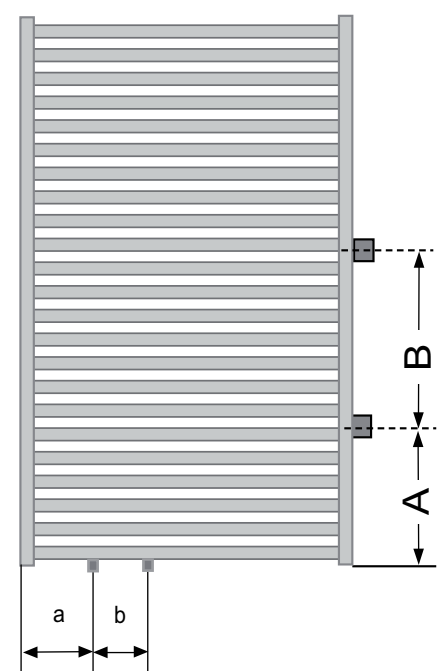
SCHRÄGE



BESTELLINFORMATIONEN

Typ * _____
 Höhe 1 [mm] *** _____
 Höhe 2 [mm] *** _____
 Breite [mm] *** _____
 Anzahl [Stück] _____
 Farbe [RAL-Nr] _____

SONDERANSCHLÜSSE



BESTELLINFORMATIONEN

Typ * _____
 Maß A [mm] **** _____
 Maß B [mm] **** _____
 Seite **** _____
 Maß a [mm] ***** _____
 Maß b [mm] ***** _____
 Anzahl [Stück] _____
 Farbe [RAL-Nr] _____

* Verfügbare Heizkörpertypen: DIAMANT, UNIVERSAL-PREMIUM, RENOVA-PREMIUM, DIAMANT-DUO, OPAL-DUO
 ** Höhe: 60 - 1824 mm (alle Typen), Breite: 350 - 990 mm (außer OPAL-DUO). Preiszuschlag je Sonderhöhe und -breite: 50% auf den Grundpreis der nächst größeren Standardabmessung
 *** Höhen: 60 - 1824 mm (alle Typen), Breite: 350 - 990 mm (außer OPAL-DUO). Preiszuschlag insgesamt: 100% auf den Grundpreis der nächst größeren Standardabmessung
 **** Seitenanschluss-Angabe links oder rechts (für OPAL-DUO), A mind. 25 mm, Preiszuschlag für Seitenanschlüsse: 80 EUR
 ***** a mind. 60 mm, Preiszuschlag für untere Anschlüsse: 52 EUR, Raumteilerausführung (mit angeschweißten Rohren): 81 EUR

KUNDENINFORMATIONEN

Firma: _____
 Ansprechpartner: _____
 Straße: _____
 PLZ / Ort: _____

Telefon: _____
 Kunden-Nr.: _____
 Bestell-/Kommissions-Nr.: _____
 Datum: _____
 Unterschrift: _____

PREISE

Die im Katalog aufgeführten Preise verstehen sich zuzüglich der am Liefertag gültigen gesetzlichen Mehrwertsteuer. Alle gelieferten Waren bleiben bis zur vollständigen Bezahlung unser Eigentum.

ANGEBOT

Alle Kundenanfragen bzw. KALOR-Angebote werden erst nach schriftlicher Auftragsbestätigung verbindlich. Die Auftragsbestätigung sollte sorgfältig überprüft werden. Bei nachträglichen Änderungen stellen wir die Mehrkosten, dem entstandenen Aufwand entsprechend, in Rechnung. Änderungen werden nur in schriftlicher Form anerkannt.

LIEFERUNG

Lieferung von Heizkörpern erfolgt innerhalb Deutschlands frei Haus, ohne Abladen.

Zubehör bei Einzelversand unter 500 EUR Nettowarenwert zuzüglich Portokosten, darüber frei Haus.

Bei sogenannter Sperrfracht kann bei Übergrößen sowie bei gewinkelten und gebogenen Heizkörpern ein Transportzuschlag berechnet werden. Eventuelle Mehrkosten durch nicht von uns zu vertretende Lieferprobleme gehen zu Lasten des Bestellers.

VERPACKUNG

Im Preis grundsätzlich enthalten sind die Kosten für eine handelsübliche Verpackung.

FRACHT

Mit Übergabe der Ware an den Spediteur oder Frachtführer geht die Gefahr an den Besteller über. Zur Deckung des Transportrisikos haben wir eine für Sie kostenlose Transportversicherung abgeschlossen.

Die gelieferte Ware unbedingt vor Quittieren des Frachtbriefes prüfen.

Etwaige Transportschäden sind sofort bis Wareneingang schriftlich vom Frachtführer bestätigen zu lassen und in unserem Hause zu reklamieren, da ansonsten der Versicherungsanspruch erlischt.

TOLERANZEN

Branchenübliche, fertigungstechnisch bedingte Toleranzen sind bei allen angegebenen Maßen vorbehalten.

TECHNISCHE ANGABEN

Alle in den Unterlagen angegebenen Angaben entsprechen dem Stand der Drucklegung.

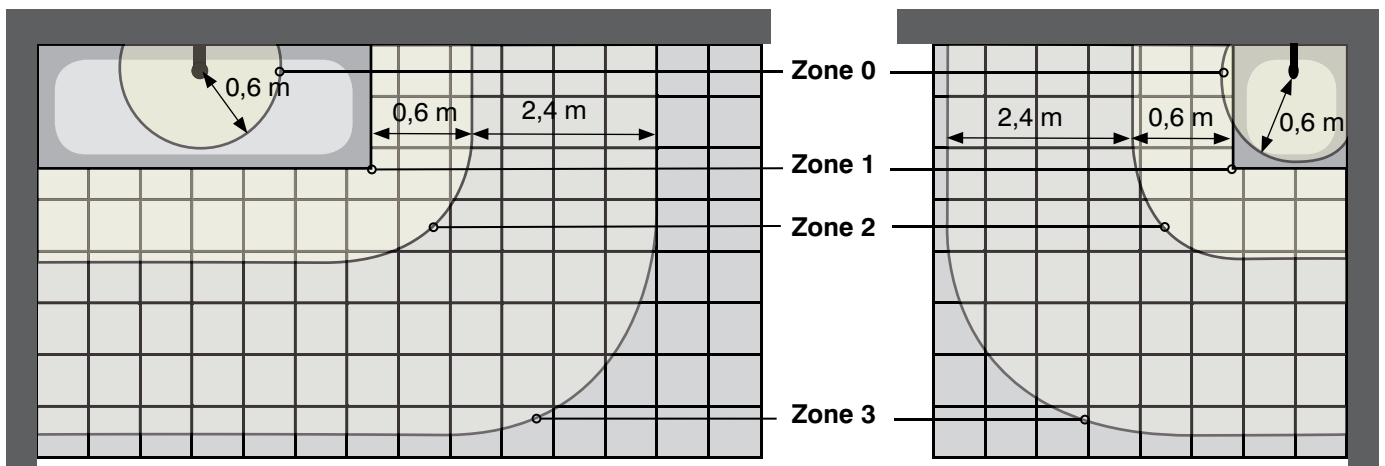
Technische Änderungen im Zuge der Produktentwicklung und die damit verbundenen Änderungen behalten wir uns jederzeit vor.

Für Druckfehler übernehmen wir keine Haftung.

LIEFERBEDINGUNGEN

Im Übrigen gelten die jeweils aktuellen Verkaufs- und Lieferbedingungen der Firma KALOR Thermotechnik GmbH.

SCHUTZBEREICHE FÜR KALOR-HEIZKÖRPER MIT ELEKTROBETRIEB



Bei der Montage unserer Badheizkörper mit Elektroheizstab in Feuchträumen ist die VDE 0100 (Teil der Deutschen Industrie Norm) einzuhalten. Unsere Heizstäbe unterliegen der Schutzklasse IP 64.

Die VDE 0100 Teil 701 definieren die Zonen der Innenräume und Umgebungsflächen von Badewannen und Duschen.

Zone 0 und 1: Hier dürfen keine Elektrogeräte und Anschlüsse montiert werden.

Zone 2: Hier dürfen unsere Badheizkörper mit Elektroheizstab montiert, aber nicht angeschlossen werden. Die Schutzklasse der Heizstäbe muss mindestens Schutzklasse IP X4 erfüllen.

Zone 3: Hier dürfen unsere Badheizkörper mit Elektroheizstab montiert und angeschlossen werden. Steckdosen und elektrische Anschlüsse sind zulässig, wenn diese mit einem FI-Schalter nach DIN 57664 VDE 066 abgesichert sind.

§1 ALLGEMEINES

Unsere Verkaufs- und Lieferbedingungen gelten für alle Vereinbarungen, auch für nachträglich getroffene, soweit nicht besondere Bedingungen schriftlich festgelegt sind.

Abweichende Verkaufs- und Lieferbedingungen der Kunden gelten nicht.

Gegenbestätigungen der Kunden mit abweichenden Bedingungen werden hiermit widersprochen.

Den Aufträgen liegen ausschließlich unsere Verkaufs- und Lieferbedingungen zugrunde.

§2 ANGEBOT

Alle Anfragen des Kunden oder dessen Angebote im Auftragsbereich sowie unsere eigenen Angebote an den Kunden werden erst verbindlich, wenn wir schriftlich die Auftragsbestätigung erteilt haben; sollte diese nicht erteilt werden und der Auftrag dennoch ausgeführt werden, gelten für Angebot und Preisstellung unsere jeweils bekanntgegebenen Listenpreise und Lieferbedingungen im Zeitpunkt der Anlieferung der Ware.

Leistungs-, Gewichts- und Maßangaben sowie Abbildungen im Angebot in den Drucksachen und Prospekten sind annähernd und unverbindlich.

Als zugesichert gelten nur solche Eigenschaften, die von uns in der Auftragsbestätigung ausdrücklich als solche bezeichnet worden sind.

Aus Ratserteilung und Empfehlungen haften wir nur, wenn darin eine Vertragsverletzung liegt, gegenüber Kaufleuten nur bei Vorsatz.

Telegrafische, telefonische oder mündliche Ergänzungen des Angebotes, Abänderungen oder Nebenabreden jeder Art bedürfen zu ihrer Wirksamkeit in jedem Fall unserer schriftlichen Bestätigung.

Rohstoffmangel, Nichtlieferung der Vorlieferanten, Transportmangel oder Betriebsstörungen sowie Fälle höherer Gewalt berechtigen uns, vom Vertrag zurückzutreten, oder eine entsprechende Ausdehnung der Lieferzeit zu verlangen.

Preisänderungen sind zulässig, wenn der Kunde während der Fertigungs- bzw. Bearbeitungszeit den Auftragsgegenstand ändert und wenn zwischen Vertragsabschluss und vereinbartem Liefertermin mehr als sechs Monate liegen. Erhöhen sich danach bis zur Fertigstellung der Lieferung die Löhne, die Materialkosten und die marktüblichen Einstandspreise, ist die Firma KALOR Thermotechnik GmbH berechtigt, den Preis angemessen entsprechend den Kostensteigerungen zu erhöhen. Der Besteller ist zum Rücktritt nur berechtigt, wenn die Preiserhöhung den Anstieg der allgemeinen Lebenshaltungskosten zwischen Bestellung und Auslieferung übersteigt. Verzögert sich die Lieferung aus Gründen, die KALOR Thermotechnik GmbH nicht zu vertreten hat, so ist die KALOR Thermotechnik GmbH berechtigt, soweit es innerhalb von zwei Monaten nach dem Preis Anpassungsverlangen nicht zu einer Vereinbarung kommt, die Lieferung zu verweigern und die erbrachten Leistungen abzurechnen. Soweit Vertragspartner ein Kunde im Sinne des § 24 AGB-Gesetz, insbesondere ein Kaufmann ist, sind Preisänderungen gemäß der vorgenannten Regelung zulässig, wenn zwischen Vertragsabschluss und vereinbartem Liefertermin mehr als 6 Wochen liegen.

Die zu unseren Angeboten gehörenden Unterlagen wie Zeichnungen, Kostenanschläge und Berechnungen usw. sind nur annähernd maßgebend, sofern sie nicht ausdrücklich schriftlich als verbindlich bezeichnet sind.

Sie bleiben auch im Falle der Bestellung unser Eigentum und dürfen ohne unsere Zustimmung weder vervielfältigt noch dritten Personen zugänglich gemacht werden; umgekehrt verbleiben solche Unterlagen im Eigentum des Kunden, wenn er diese Unterlagen vorlegt und müssen im Falle der Nichterteilung des Auftrages vollständig an den Kunden zurückgegeben werden.

Soweit auf Verlangen des Kunden Entwurfsarbeiten angefertigt wurden, die den Rahmen eines normalen und üblichen Angebotes überschreiten, sind diese im Falle der Nichterteilung des Auftrages an uns mit 5 % der gesamten Auftragssumme zu vergüten.

Jede nachträglich durch den Kunden veranlasste Änderung der Konstruktion oder der Berechnungen oder der Maße usw. wird besonders berechnet. Die Preise verstehen sich, wenn nicht anders vereinbart wurde, ab Lager Sonneberg einschließlich Verpackung. Sollte frachtfreie Lieferung vereinbart sein, gehen Rollgelder zu Lasten des Kunden.

Unsere Preise sind Listenpreise und verstehen sich zzgl. gesetzlicher Mehrwertsteuer. Eventuelle Rabatte und Sondernettopreise werden nur unter der Bedingung gewährt, dass die Zahlung innerhalb der vereinbarten Frist erfolgt. Ist der Käufer mit der Zahlung in Verzug, verfallen gewährte Rabatte und Sondernettopreise.

Vom Käufer ist dann der Listenpreis ohne Abzug von Rabatten zu bezahlen.

§3 ENTGEGENNAHME DER WARE

Angelieferte Gegenstände sind, auch wenn sie unwesentliche Anstände aufweisen, vom Kunden entgegenzunehmen.

Teillieferungen sind zulässig.

Auch bei Abrufaufträgen ist der Kunde verpflichtet, vorzeitig gelieferte Ware entgegenzunehmen und auf seine Kosten und Gefahr einzulagern.

§4 ZAHLUNGEN

Zahlungen sind, soweit von uns nichts anderes schriftlich bestimmt worden ist, unter folgenden Bedingungen zu leisten:

Bei Zahlung innerhalb 8 Tagen nach Rechnungslegung mit 2% Skonto, innerhalb 30 Tage netto ohne jeden Abzug. Ab diesem Zeitpunkt tritt der Verzug ein.

Die Annahme von Schecks und Wechseln bleibt in jedem Falle vorbehalten und erfolgt nur erfüllungshalber.

Bei Überschreitung der gesetzlichen Zahlungsfrist dürfen Verzugszinsen in Höhe von 2 % über dem jeweiligen Wechseldiskontsatz der für uns am Ort zuständigen Landeszentralbank berechnet werden.

Die Zahlungen sind auch unabhängig von der zeitlichen Durchführung unserer Aufträge zu leisten.

Bei Abrufaufträgen ist die Zahlung spätestens fällig drei Monate nach Andienung der Ware.

Bei Nichteinhaltung der Zahlungsbedingungen durch den Kunden sind wir von unseren Leistungen so lange befreit, bis der Kunde den gesamten vertraglich geschuldeten Betrag geleistet hat, wobei die einzelnen Aufträge eine Einheit bilden.

Wir übernehmen keinerlei Haftung für etwaige Beschädigungen der Ware nach dem Verlassen des Werkes.

Bei Versand durch die Bahn AG bzw. einen Spediteur ist in einem Schadensfall der Entschädigungsantrag grundsätzlich vom Empfänger der Sendung selbst zu stellen.

Die Versicherung gegen Transportschäden erfolgt nur auf Anordnung und Kosten des Kunden.

Rücksendung angedienter Ware wird ohne unsere vorherige Genehmigung und ohne Rücksicht auf den Grund der Annahmeverweigerung nicht angenommen.

Das Transportrisiko für Rückware trägt der Absender auch dann, wenn die Rückführung durch uns erfolgt.

§5 ABRUFBESTELLUNGEN

Bestellungen auf Abruf müssen eine ungefähre Zeitangabe enthalten. Ablieferung erfolgt innerhalb 3-4 Wochen nach erfolgtem Abruf. Ist der ausbedungene Abruftermin um zwei Monate überschritten, so wird die Ware ohne weiteres zugestellt und fakturiert.

§6 MÄNGELRÜGEN

Leistungen der Firma KALOR Thermotechnik GmbH sind vom Kunden abgenommen, sobald dieser den Gegenstand der Leistung erhält und nicht unverzüglich unter Hinweis auf konkrete Mängel die Abnahme verweigert. Der Besteller ist verpflichtet, den Liefergegenstand anzunehmen. Der Besteller hat die Pflicht, den Liefergegenstand innerhalb von 14 Tagen nach Zugang der Bereitstellungsanzeige bzw. Übergabe anzunehmen, es sei denn, er ist unverschuldet vorübergehend zur Annahme verhindert. Bleibt der Besteller mit der Annahme des Kaufgegenstandes länger als 14 Tage ab Zugang der Bereitstellungsanzeige bzw. Übergabe des Liefergegenstandes vorsätzlich oder fahrlässig im Rückstand, so ist die Firma KALOR Thermotechnik GmbH berechtigt, vom Vertrag zurückzutreten oder Schadensersatz wegen Nichterfüllung zu verlangen. Der Setzung einer Nachfrist bedarf es nicht, wenn der Besteller die Annahme ernsthaft oder endgültig verweigert oder offenkundig auch innerhalb dieser Zeit zur Zahlung des Kaufpreises nicht imstande ist.

Im Falle einer berechtigten Mängelrüge ist die Firma KALOR Thermotechnik GmbH zunächst ausschließlich nach ihrer Wahl zur Nachbesserung oder Ersatzlieferung berechtigt. Schlägt dies fehl, so kann der Kunde nach seiner Wahl Minderung (Herabsetzung der Vergütung) oder Wandlung (Rückgängigmachung des Vertrages) verlangen. Wegen weitergehender Ansprüche und Rechte haftet die Firma KALOR Thermotechnik GmbH nur in den Fällen des Vorsatzes und grober Fahrlässigkeit. Im Übrigen ist die Haftung ausgeschlossen.

Unsere Gewährleistung ist ausgeschlossen, wenn der Kunde Betriebs- oder Wartungsanweisungen missachtet, Änderungen an den Produkten vornimmt, Teile auswechselt oder Verbrauchsmaterialien verwendet, die nicht den Originalspezifikationen entsprechen.

Reklamationen, die Vorlieferanten der Firma KALOR Thermotechnik GmbH oder andere Dritte betreffen, können durch die Firma KALOR Thermotechnik GmbH nur berücksichtigt werden, nachdem der Besteller nachweislich den Dritten erfolglos zur Durchführung der Gewährleistung aufgefordert hat. Der Besteller ist jedoch nicht verpflichtet, den Dritten gerichtlich in Anspruch zu nehmen.

Soweit der Vertragspartner ein Kunde im Sinne des § 24 AGB-Gesetz, insbesondere ein Kaufmann ist, gilt, dass nicht erkennbare Mängel vom Kunden unverzüglich, spätestens jedoch drei Wochen schriftlich und konkret bezeichnet der Firma KALOR Thermotechnik GmbH mitzuteilen sind, andernfalls jede Gewährleistung ausgeschlossen ist.

Eine Garantieleistung für die mit dem gelieferten Material ausgeführten Arbeiten ist ausgeschlossen, da wir keinen Einfluss auf die unsachgemäße Verarbeitung haben.

Bei Verkäufen auch nach Muster gewährleisten diese lediglich eine fachgerechte Probemäßigkeit, wobei Zusicherungen irgendwelcher Verwendungsseignungen ebenso wenig übernommen werden können, wie bei unseren anderen Lieferungen. Bei unmittelbarer Anlieferung der Ware an der Baustelle trägt der Kunde jedes weitere Risiko unter Ausschluss aller Haftung für uns, und der Kunde ist dann auch beweispflichtig dafür, dass wir nicht richtig oder unvollständig geliefert haben.

Die Garantieansprüche des Kunden verjähren mit einem gleich bleibenden Prozentsatz, so das am Ende der Garantiefrist die Wertangabe vollständig abgelaufen ist (z.B. Garantiefrist 5 Jahre / jährliche Wertabnahme der Garantie von 20 % vom Rechnungsbetrag). Bei Ersatz oder Reparatur verlängert sich in keinem Fall die ursprüngliche Garantiefrist.

§7 EIGENTUMSVORBEHALT

Alle gelieferten Gegenstände bleiben bis zur vollständigen Bezahlung der gesamten Forderung nebst Nebenleistung unser Eigentum.

Dieses gilt auch dann, wenn der Kaufpreis für bestimmte, vom Kunden bezeichnete Gegenstände entrichtet ist oder die gelieferten Gegenstände vom Kunden weiterveräußert werden. Im letzteren Falle ist der Kunde verpflichtet, seinerseits entsprechende Eigentumsvorbehalte beim Weiterverkauf zu vereinbaren.

Bei laufender Rechnung gilt das vorbehaltene Eigentum als Sicherung für unsere Saldoforderung.

Der Kunde ist verpflichtet, uns Zugriffe dritter Personen auf die unter Eigentumsvorbehalt gelieferten Gegenstände unverzüglich unter Zusendung des Pfändungsprotokolls sowie einer eidesstattlichen Versicherung über die Identität der gepfändeten Gegenstände mit der gelieferten Ware anzuzeigen.

Der Kunde räumt uns einen verlängerten Eigentumsvorbehalt auf die von ihm eingebauten und von uns bezogenen Waren ein. Wir sind demnach berechtigt, im Falle der Nichterfüllung durch den Kunden auf den Besitzer der Anlage zurückzugreifen unter Abtretung deren Rechte und von diesem direkte Bezahlung der offenstehenden Beträge zu verlangen.

Verarbeitet der Kunde von uns gelieferte Ware und stellt unter Verwendung dieser Ware neue Gegenstände her, so erfolgt die Herstellung durch uns. Wir werden also Eigentümer der neuen Sache. Bei Pfändung trägt der Kunde die Kosten der Intervention. Die Kosten gelten als Nebenkosten des Auftrages.

Wir sind jederzeit berechtigt, unter Verzicht des Kunden auf sein Hausrecht, alle verkauften Gegenstände sofort in Besitz zu nehmen und auch bereits erstellte Anlagen bei Wiederherstellung des Zustandes bei Beginn der Arbeiten wegzunehmen.

Die Geltendmachung des Eigentumsvorbehaltes sowie die Pfändung der Liefergegenstände durch die Firma KALOR Thermotechnik GmbH gelten nicht als Rücktritt vom Vertrag, sofern nicht die Bestimmungen des Verbraucher kreditgesetzes Anwendung finde oder dies ausdrücklich durch die Firma KALOR Thermotechnik GmbH erklärt wird. Soweit der Vertragspartner ein Kunde im Sinne des § 24 AGB-Gesetz, insbesondere ein Kaufmann ist, gilt folgendes: Der Besteller ist berechtigt, die Liefergegenstände im ordentlichen Geschäftsgang weiter zu verkaufen; er tritt der Firma KALOR Thermotechnik GmbH jedoch bereits jetzt alle Forderungen in Höhe der zwischen der Firma KALOR Thermotechnik GmbH und dem Besteller vereinbarten Kaufpreis (einschließlich Mehrwertsteuer) ab, die dem Besteller aus der Weiterveräußerung erwachsen, und zwar unabhängig davon, ob die Liefergegenstände oder Nachbearbeitung weiterverkauft werden. Zur Einziehung dieser Forderung ist der Besteller nach deren Abtretung ermächtigt.

Die Befugnis der Firma KALOR Thermotechnik GmbH, die Forderung selbst einzuziehen, bleibt davon unberührt; jedoch verpflichtet sich die Firma KALOR Thermotechnik GmbH, die Forderung nicht einzuziehen, solange der Besteller seinen Zahlungsverpflichtungen ordnungsgemäß nachkommt und nicht in Zahlungsverzug ist. Ist dies jedoch der Fall, kann die Firma KALOR Thermotechnik GmbH verlangen, dass der Besteller die abgetretenen Forderungen und deren Schuldner bekanntgibt, alle zum Einzug erforderlichen Angaben macht, die dazugehörigen Unterlagen aushändigt und den Schuldner (Dritten) die Abtretung mitteilt.

Die Verarbeitung oder Umbildung der Waren durch den Besteller wird stets für die Firma KALOR Thermotechnik GmbH vorgenommen. Werden Liefergegenstände mit anderen, der Firma KALOR Thermotechnik GmbH nicht gehörenden Gegenständen verarbeitet, so erwirbt die Firma KALOR Thermotechnik GmbH das Miteigentum an der neuen Sache im Verhältnis des Wertes der Liefergegenstände zu den anderen verarbeitenden Gegenständen zur Zeit der Verarbeitung.

Werden die Liefergegenstände mit anderen, der Firma KALOR Thermotechnik GmbH nicht gehörenden Gegenständen untrennbar vermischt, so erwirbt die Firma KALOR Thermotechnik GmbH das Miteigentum an der neuen Sache im Verhältnis des Wertes der Liefergegenstände zu anderen vermischten Gegenständen.

Der Besteller verwahrt das Miteigentum für die Firma KALOR Thermotechnik GmbH.

Der Besteller darf die Liefergegenstände weder verpfänden noch zur Sicherung übereignen. Bei Verpfändung sowie Beschlagnahmung oder sonstigen Verfügungen durch Dritte hat der Besteller die Firma KALOR Thermotechnik GmbH davon unverzüglich zu benachrichtigen und der KALOR Thermotechnik GmbH alle Auskünfte und Unterlagen zur Verfügung zu stellen, die zur Wahrung ihrer Rechte erforderlich sind.

Vollstreckungsbeamte bzw. Dritte sind auf das Eigentum hinzuweisen. Die Firma KALOR Thermotechnik GmbH verpflichtet sich, die ihr zustehenden Sicherheiten insoweit auf Verlangen des Bestellers freizugeben, als der Wert ihr zu sichernden Forderung, soweit diese noch nicht beglichen sind, um mehr als 20 % übersteigt. Maßgeblich ist bei Forderungen der Nennwert, bei von der Firma KALOR Thermotechnik GmbH gelieferten Waren der Rechnungswert und im Übrigen der jeweilige Marktwert.

§8 ERFÜLLUNGSORT UND GERICHTSSTAND

Erfüllungsort für die Lieferung ist Sonneberg.

Für sämtliche Rechtstreitigkeiten ist das Amtsgericht Sonneberg zuständig.

Vertragspartner können jedoch auch bei dem für ihn örtlich zuständigem Gericht verklagt werden.

§9 VERBINDLICHKEIT DES VERTRAGES

Durch die Erteilung des Auftrages gelten die Verkaufs- und Lieferungsbedingungen als angenommen.

Der Vertrag bleibt auch bei Unwirksamkeit einzelner Punkte seiner Bedingungen verbindlich.



KALOR Thermotechnik GmbH
Friedrich-Engels-Straße 160 - 96515 Sonneberg
TEL 03675 42006-0 | FAX 03675 42006-22
INTERNET www.kalor.de | E-MAIL info@kalor.de